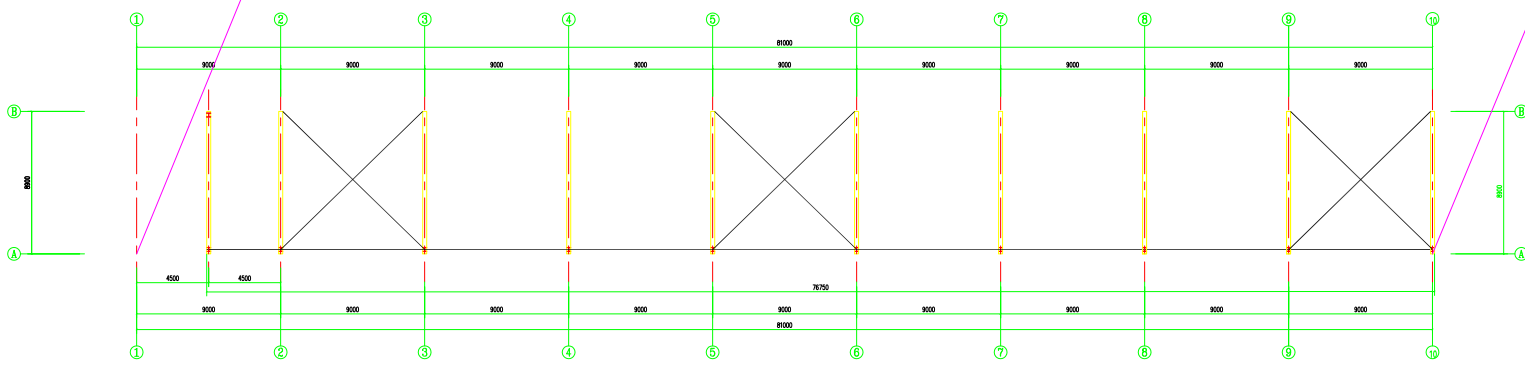
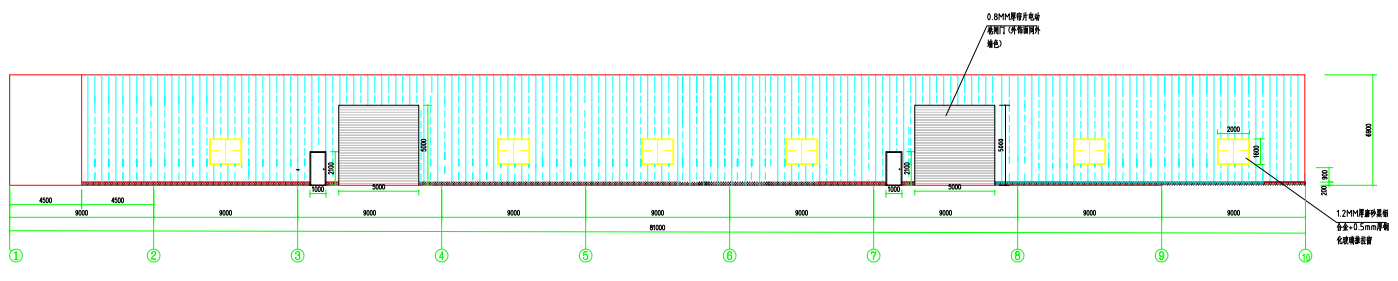


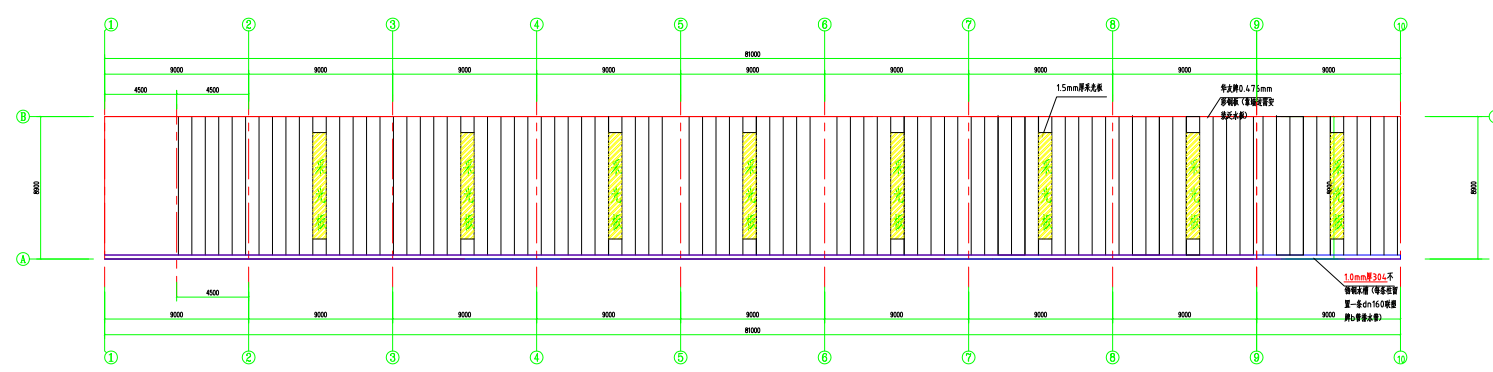
拟建配件间仓库平面位置图



设备配件仓库梁架平面布置图



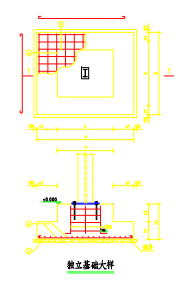
1-10轴立面布置图



屋面板布置图

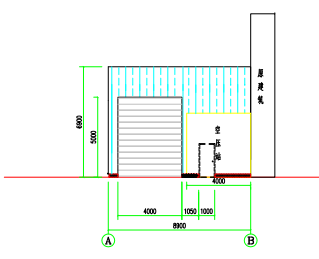
说明:

- 1、此图纸钢柱、钢梁规格及水平支撑、柱间支撑位置等仅供参考，施工单位需评估材料规格及结构布置是否满足2吨天车安装。
- 2、辅房内考虑安装2吨天车，施工单位评估钢柱基础是否满足要求。

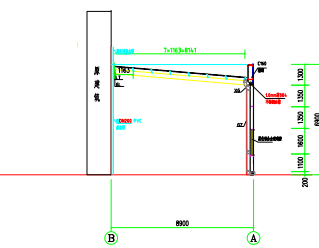


柱下独立基础配筋表

轴	1	2	3	4	5	6	7	8	9	10
柱截面	400x400	400x400	400x400	400x400	400x400	400x400	400x400	400x400	400x400	400x400
基础截面	1000x1000	1000x1000	1000x1000	1000x1000	1000x1000	1000x1000	1000x1000	1000x1000	1000x1000	1000x1000
配筋	4E8	4E8	4E8	4E8	4E8	4E8	4E8	4E8	4E8	4E8



10轴立面图



B-A轴立面图

构件材料一览表

类型	设计编号	型号规格	材质
钢柱	GZ	HN350*175*7*11	Q235B
钢梁	GL	HN250*125*6*9	Q235B
水平支撑	SC	∅18 圆钢	Q235B
柱间支撑	ZC	∅18 圆钢	Q235B
系杆	XG	∅89*2.5	Q235B
屋面檩条	WLT	Z200*70*20*1.8	Q235B
墙面檩条	QLT	C200*70*20*1.8	Q235B
彩钢瓦		彩瓦0.475mm (镀锌)	镀锌彩瓦
泡沫瓦		1.5mm厚	PP
防水保温		彩钢70mm厚, 密封胶2kg	
天车		∅200*∅300*1.0MM	304不锈钢
排水管		dn160 (Φ)	pvc
卷帘门		0.8mm厚镀锌 (带隔热材料)	镀锌板
铝合金		1.2mm厚镀锌铝镁合金+5mm厚铝板	铝镁合金, 铝板

图纸

挤压六车间辅房(设备配件仓库) 方案图 (天车方案版)

名称